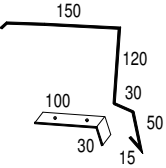


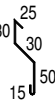





Č.	SCHÉMA	POZNÁMKA	VÝMĚRA
K.01		oplechování okapové hrany z poplastovaného plechu tl. 0,6 mm, r.š. 200 mm + ocelová příponka z FeZn plechu, kotvená po 300 mm tl. 1,0 mm, r.š.130 mm	428,06 m
K.02		koutová lišta z poplastovaného plechu tl. 0,6 mm, r.š. 100 mm	206,54 m
K.03		stěnová lišta z poplastovaného plechu tl. 0,60 mm, r.š. 70 mm	176,18 m
K.04		krycí lišta z jednostraně lakovaného FeZn plechu tl. 0,6 mm, r.š. 150 mm	176,18 m
K.05		ukončovací lišta z poplastovaného plechu tl. 0,6 mm, r.š. 200 mm	40,00 m
K.06		krycí maska z jednostraně lakovaného FeZn plechu tl. 0,6 mm, r.š. 300 mm	40,00 m
K.07		ocelová příponka FeZn plech tl. 1,00 mm, r.š. 120 mm	40,00 m

POZNÁMKA: Počet, rozměry výrobků se musí zaměřit dle skutečného stavu konstrukcí na stavbě.  
- Nedílnou součástí výkresové dokumentace je technická zpráva, která určuje technickou specifikaci výrobků a technologii provádění jednotlivých konstrukcí.  
- Prvky z FeZn plechu opatřit reaktivní antikorozní barvou (pokud není uvedeno jinak)

ATELIER  
DEK

PROJEKTOVÁ DOKUMENTACE OPRAVY PLOCHÝCH STŘECH

Hala H1 KDYNIUM A. S., Nádražní 104, 345 06 Kdyně

<b>projektant:</b> DEKPROJEKT s. r. o. Tiskařská 10/257, 108 00 tel: 234 054 284 fax: 234 054 291		<b>objednatel:</b> KDYNIUM a. s. Nádražní 104 345 06 Kdyně
<b>stupeň dokumentace:</b> DPS	<b>část dokumentace:</b> D.1.1. Architektonicko-stavební řešení	<b>obsah výkresu:</b> Výpis klempířských prvků
<b>vypracoval:</b> Bc. Pavel Jakeš	<b>zodpovědný projektant:</b> Ing. David Tesař	<b>paré:</b>
<b>kontroloval:</b> Ing. Lubomír Odehnal		<b>číslo výkresu:</b> <b>D.1.1.b) 14</b>

formát: A3

datum: prosinec 2020

měřítko: 1:10

č. zakázky: 2020-028362-JPa

Pořadové číslo v deníku autorizované osoby: 349